

**Herderschule**

Gymnasium der Universitätsstadt Gießen

# **HERZLICH WILLKOMMEN**

zum

# **SOMMER- FEST**

am

**05. JULI 2024**

anlässlich der Projektwoche der  
Herderschule in Gießen

# Herzlich willkommen zum Finale der Projektwoche

Schülerinnen und Schüler bauten Roboter, programmierten Spiele, lernten den kreativen Umgang mit unterschiedlichsten Materialien und unterstützten das Tierheim. Sie spielten Theater, erlernten Tänze aus aller Welt, entkamen aus Escape-Rooms, tourten mit dem Mountainbike, kreierten aus alten Kleidern neue Produkte, drehten Filme und vieles mehr.

Kreativität, Bewegungsdrang, Forschergeist – das alles durfte in der Projektwoche der Herderschule mehr Raum einnehmen als im normalen Unterricht. Die Projektteilnehmenden konnten sich ausprobieren, ihren Interessen sowie Stärken nachgehen und sich außerhalb des üblichen unterrichtlichen Rahmens eine Woche lang in ein Thema vertiefen.

Ihren Abschluss findet die Projektwoche am **Freitag, dem 05. Juli 2024**, im Rahmen unseres Sommerfestes, das um **13.30 Uhr** beginnt und zu dem wir die gesamte Schulgemeinde auf diesem Wege noch einmal herzlich einladen möchten. Für das leibliche Wohl ist gesorgt: Es gibt gebrillte Würstchen, Slushies, Popcorn und Crêpes, Kuchen und Salziges, Getränke und einen Eswagen. Die SV wird über ihre Arbeit informieren und Kinderbetreuung im Ganztagsraum anbieten. Auch unser Schul-Merchandising wird verkauft werden. Schulleitung, Schulelternbeirat und Förderverein stehen während der gesamten Veranstaltung für einen persönlichen Austausch gerne zur Verfügung.

Bitte beachten Sie, dass das Sommerfest in diesem Jahr **bereits um 13.30 Uhr beginnt und um 16.00 Uhr endet**. Im Anschluss räumt die gesamte Schulgemeinde in einer gemeinsamen Anstrengung bis 16.30 Uhr auf, sodass niemand das Fußballspiel der deutschen Nationalmannschaft verpasst.

# Plan Haus A

Raum	Projekt-leiter	Projekt / Veranstaltung
<b>Erdgeschoss</b>		
001	SPL, Frau Nowak	<b>Workshop Polymerclay, Basteln mit Steinen / Bemalen von Steinen aus der Natur</b>
002	VOR	<b>Häkeln lernen für Anfänger</b>
003	PIK, BEC	<b>Filme drehen mit dem iPad</b>
004	BSM	<b>Escape Room</b>
005	HEM	<b>Erste Hilfe</b>
006	NOR, GRE, SEL	<b>Aus alt macht neu - Upcycling, Miniaturbemalung für Anfänger und Fortgeschrittene</b>
018	Frau Hilker	<b>Workshop Ernährung</b>
019	SOH, REG	<b>Kinderbetreuung durch die SV</b>
020	KRU	<b>Dresscode – Theaterprojekt zum Thema Kleidung</b> (Aufführungen um 14:15, 15:15)
025	RÖM	<b>Mode-Tänze der Rock- / Popgeschichte (1950er-2000er Jahre)</b> (Aufführungen um 14:00 und 15:30)
029	CIC, LEE	<b>Achtsam durch die Welt – Ein guter Umgang mit uns und unserer Umwelt</b>
030	KAY, HES	<b>Tierschutz in Gießen</b> (Kartenverkauf im Raum – Wunderschöne Glückwunschkarten in Mixed-Media-Technik – Unterstützen Sie den Tierschutz in Gießen.)
Medienzentrum	SAY, ROT	<b>Endlich Zeit zum Lesen</b>
Medienzentrum	HOF, TIB	<b>Die Kulturen Australiens (mit Schwerpunkt Kunst)</b>
Medienzentrum	Weingärtner, Kang, Baijriew	<b>Draw &amp; Create --- Von Schülern für Schüler</b>
Medienzentrum	KÖL	<b>Digitale Schnitzeljagden mit Actionbound, MathCityTrail, QR-Codes und Co.</b>
<b>1. Obergeschoss</b>		
101	LOO, ANG	<b>Kanufahren im Ökosystem Fließgewässer / auf der Lahn</b>
102	KEL	<b>35 Super Cool Things To Create With Wool</b> ☺
103	OHD	<b>WENDO - Selbstbehauptung und -verteidigung für Mädchen</b>
104	POR	<b>Kreatives Schreiben</b>
134	MAW, RÜH	<b>Makramee für Anfänger - Vom Schlüsselanhänger bis zur Blumenampel</b>
135	HAR	<b>Richtig Zoffen</b>
136	LEN, KLI, GER, OFF	<b>„Glaub nicht alles, was du denkst“ - Growth Mindset</b>
137	GNJ	<b>Billard erlernen mit dem 1. PBC Gießen 1986 e.V.</b>
138	WIE, HEN	<b>Fliegen, Schweben, Gleiten – Flugmodelle basteln</b> (14:00 Uhr, 15:00 Uhr Heißluftballonstart in Halle B)

<b>2. Obergeschoss</b>		
205	KUS	<b>Urban Sketching (Zeichnend den Sommer genießen)</b>
208	MAN, FER	<b>Sport und Ernährung</b>
210	HAM	<b>Wirtschaft unterhaltsam</b>
214	PUS	<b>Programmieren am PC - Spiele mit Scratch oder Website mit (HTML/CSS/JS)</b>
215	GRO, STC	<b>Reiten für Anfänger</b>
216	KRW, MEH	<b>Beachvolleyball</b>
218	BUC, BAC	<b>Schwimmabzeichen der DLRG</b>

## Plan Haus C

<b>Raum</b>	<b>Projektleiter</b>	<b>Projekt / Veranstaltung</b>
<b>Erdgeschoss</b>		
076	Khushi Singh	<b>Hip-Hop in Bollywood - ein Tanzprojekt</b>
078	PLA, MAR	<b>Nähen und Stricken für Anfänger</b>
079	Scid & Harti	<b>Graffiti Workshop</b>
083	MEI	<b>Science-Tour Gießen-Marburg</b>
<b>1. Obergeschoss</b>		
152	ULL, LOH	<b>Upcycling von Kleidung</b>
167	RÖA	<b>Digitalelektronik</b> (Präsentation vor dem Raum)
170	SIM	<b>3D-Druck für Anfänger</b>
173	HIL	<b>Strategie- und Gesellschaftsspiele</b>
175, 182	ERD	<b>LEGO Roboter bauen und programmieren</b>
<b>Halle B</b>		
Halle B	Meister Krahl	<b>Selbstverteidigung</b>
Halle B	RIE	<b>Sportspiele - Wasserski - Beachvolleyball (Schwimmen)</b> (Mitmach-Sport-Stationen)
Halle B	WEI	<b>Fliegen, schweben, gleiten – Flugmodelle basteln</b> (14:00 Uhr, 15:00 Uhr Heißluftballonstart in Halle B)

## **Aufführungen (Bühne in der Mensa):**

13:30	Begrüßung durch Herrn Tross
14:00	Rockband-Projekt
14:30	Hip – Hop tanzen (1 <sup>st</sup> Cut)
15:00	Zauber-Show

## **Hof West:**

Schülervertretung	Kaffee & Getränke
	Informationen zur SV-Arbeit
	Informationen zur „Tour der Hoffnung“ mit Frau Reich
	Kinderschminken
Elternbeirat	Stand 1: Kuchen & Salziges
	Stand 2: Slushies, Popcorn, Crêpes
	Stand 3: Gegrillte Würstchen
Herr Gnau	Eiswagen
Herr Schmidt	Mountainbike-Parcours
Herr Hesse	Schulsanitätsdienst/ Rotes Kreuz
Scid & Harti	Graffiti

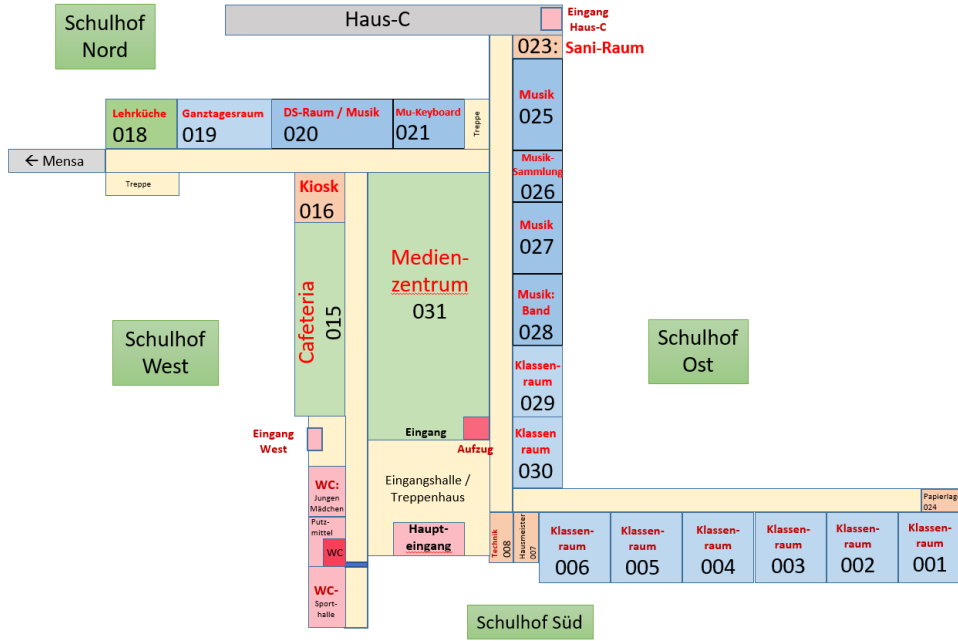
## **Hof Ost:**

Frau Pralle	Freiluft-Schach
Frau Peluso, Frau Strobel	Flashmobs
Herr Fischer	Fußball-Stationen
Herr Berlin	Parkour


## **Cafeteria/ Kiosk:**

Mensa-Team	Verkauf von Finger-Food
Förderverein	Treffpunkt
Ehemalige	Treffpunkt


HSGI – Haus-A – Erdgeschoss – Raum-Verteilung - Funktionen

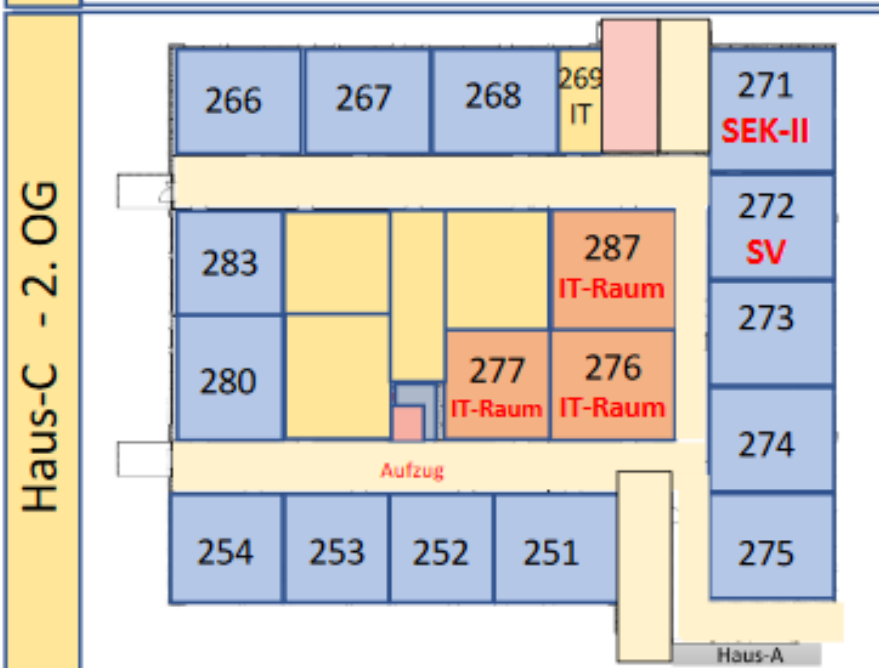
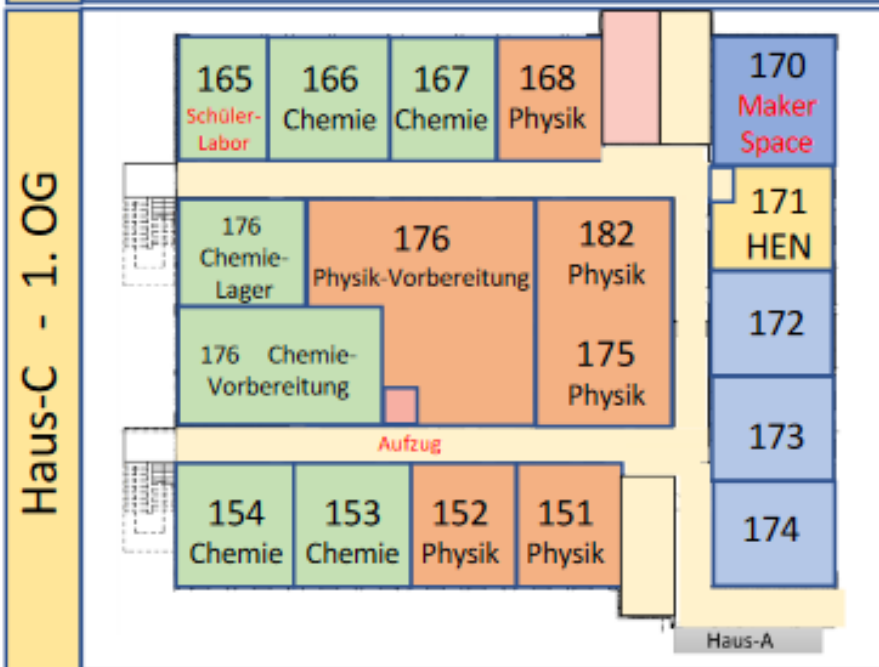
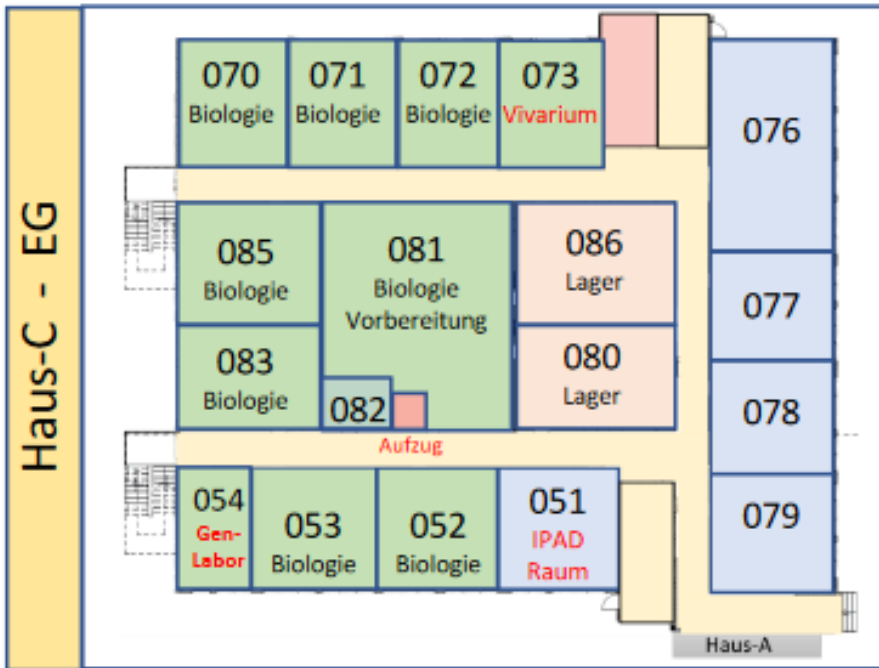


HSGI – Haus-A – 1. OG – Raumverteilung - Funktionen



HSGI – Haus-A – 2. OG – Raumverteilung - Funktionen







**Ein herzliches Dankeschön an alle, die die Projektwoche und das Sommerfest so tatkräftig unterstützt haben.**

**Wir wünschen euch allen eine schöne letzte Schulwoche und erholsame Ferien!**